



ФЕДЕРАЛЬНАЯ СЛУЖБА
ГОСУДАРСТВЕННОЙ СТАТИСТИКИ

ОСНОВНЫЕ ПОКАЗАТЕЛИ СТАТИСТИКИ ПЛАТНЫХ УСЛУГ НАСЕЛЕНИЮ БРЯНСКОЙ ОБЛАСТИ



ЗА ЯНВАРЬ - НОЯБРЬ 2022 ГОДА



ФЕДЕРАЛЬНАЯ СЛУЖБА
ГОСУДАРСТВЕННОЙ СТАТИСТИКИ

Основные показатели статистики платных услуг населению

Брянской области

за январь - ноябрь 2022 года

- 01 МЕТОДОЛОГИЧЕСКИЕ ПОЯСНЕНИЯ
- 02 СТРУКТУРА ОБЪЕМА ПЛАТНЫХ УСЛУГ НАСЕЛЕНИЮ ПО ТИПАМ ХОЗЯЙСТВУЮЩИХ СУБЪЕКТОВ
- 03 ВИДЫ ПЛАТНЫХ УСЛУГ НАСЕЛЕНИЮ
- 04 СТРУКТУРА ОБЪЕМА ПЛАТНЫХ УСЛУГ НАСЕЛЕНИЮ
- 05 ДИНАМИКА ПЛАТНЫХ УСЛУГ НАСЕЛЕНИЮ
- 06 ИНДЕКС ФИЗИЧЕСКОГО ОБЪЕМА ПО ВИДАМ УСЛУГ
- 07 ВИДЫ БЫТОВЫХ УСЛУГ НАСЕЛЕНИЮ
- 08 СТРУКТУРА БЫТОВЫХ УСЛУГ НАСЕЛЕНИЮ
- 09 ДИНАМИКА БЫТОВЫХ УСЛУГ НАСЕЛЕНИЮ
- 10 ИНДЕКС ФИЗИЧЕСКОГО ОБЪЕМА ПО ВИДАМ УСЛУГ
- 11 ТЕМПЫ ПРИРОСТА (СНИЖЕНИЯ)





ФЕДЕРАЛЬНАЯ СЛУЖБА
ГОСУДАРСТВЕННОЙ СТАТИСТИКИ

МЕТОДОЛОГИЧЕСКИЕ ПОЯСНЕНИЯ



Объем платных услуг населению

отражает общий объем денежных средств, уплаченных самим потребителем за оказанную ему (или членам его семьи) услугу или его организацией (предприятием), в которой он работает.

Индекс физического объема



относительный показатель, который показывает, насколько увеличился (уменьшился) объем платных услуг, оказанных населению, в отчетном периоде по сравнению с базисным с исключением влияния цен.



объем платных услуг как показатель формируется на основании данных форм федерального государственного статистического наблюдения и экспертной оценки скрытой и неформальной деятельности на рынке услуг по утвержденной методике.



ДИНАМИКА ПЛАТНЫХ УСЛУГ НАСЕЛЕНИЮ,

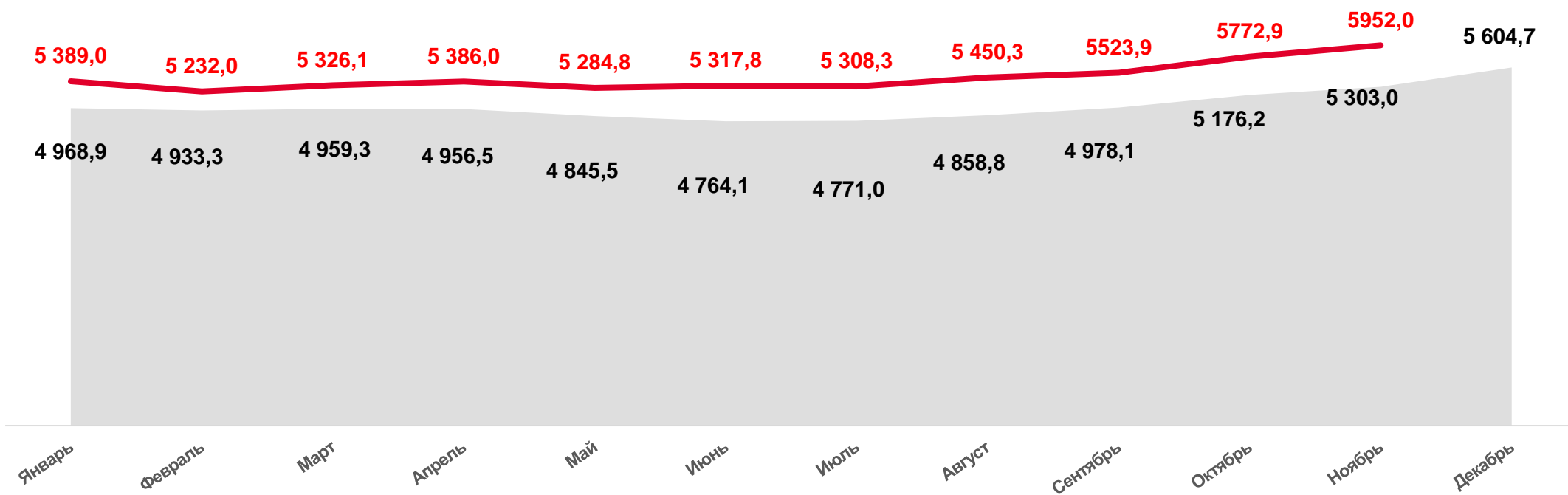
за январь - ноябрь 2022 года, в миллионах рублей



Платные услуги населению
59 943,1 млн руб.



Индекс физического объема
100,1%▲



2021 год

2022 год





ПЛАТНЫЕ УСЛУГИ НАСЕЛЕНИЮ



БЫТОВЫЕ УСЛУГИ НАСЕЛЕНИЮ

ТЕМПЫ ПРИРОСТА (СНИЖЕНИЯ)

Ноябрь 2022 г. в % к ноябрю 2021 г.	+ 12,2% ▲	+ 23,7% ▲
Ноябрь 2022 г. в % к октябрю 2022 г.	+ 3,1 ▲	+ 3,0% ▲
Январь - ноябрь 2022 г. в % к январю - ноябрю 2021 г.	+ 10,0% ▲	+ 18,2% ▲

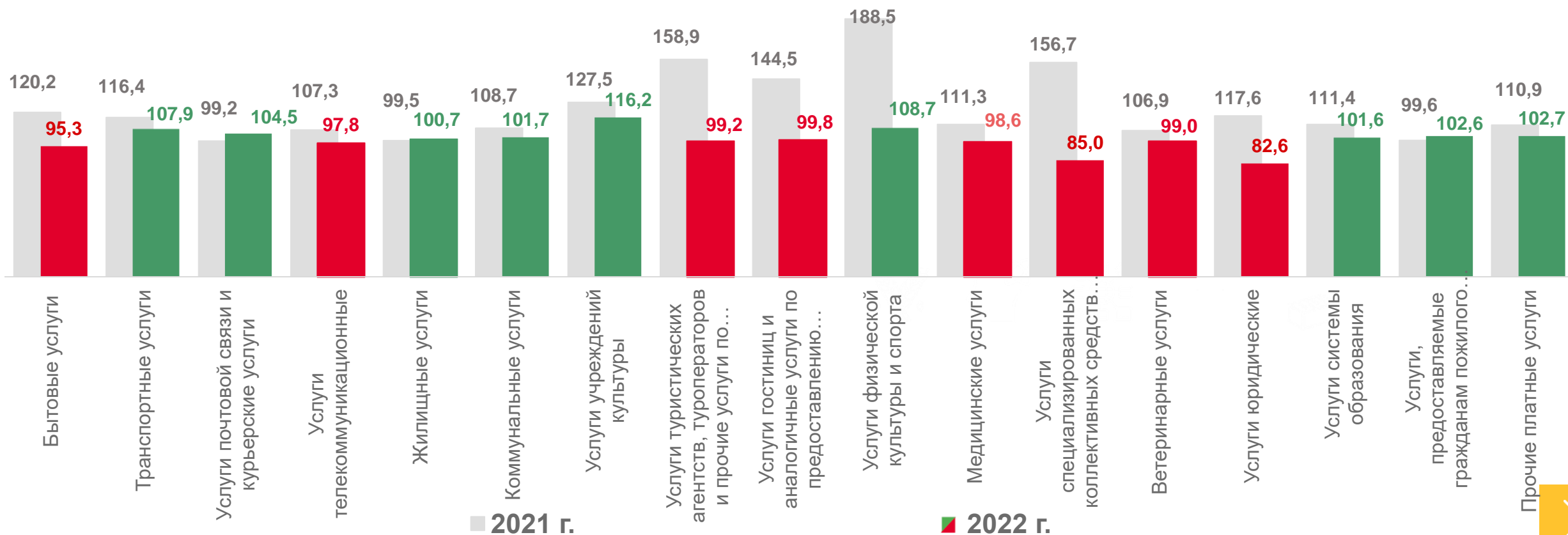
ИНДЕКС ФИЗИЧЕСКОГО ОБЪЕМА ПО ВИДАМ УСЛУГ,

за январь - ноябрь, в % к соответствующему периоду предыдущего года

Платные услуги населению

2021 год 111,7% ▲

2022 год 100,1% ▲



ВИДЫ ПЛАТНЫХ УСЛУГ НАСЕЛЕНИЮ,

за январь - ноябрь 2022 года, в миллионах рублей

59 943,1 млн рублей

Всего оказано платных услуг населению на сумму

110,0%

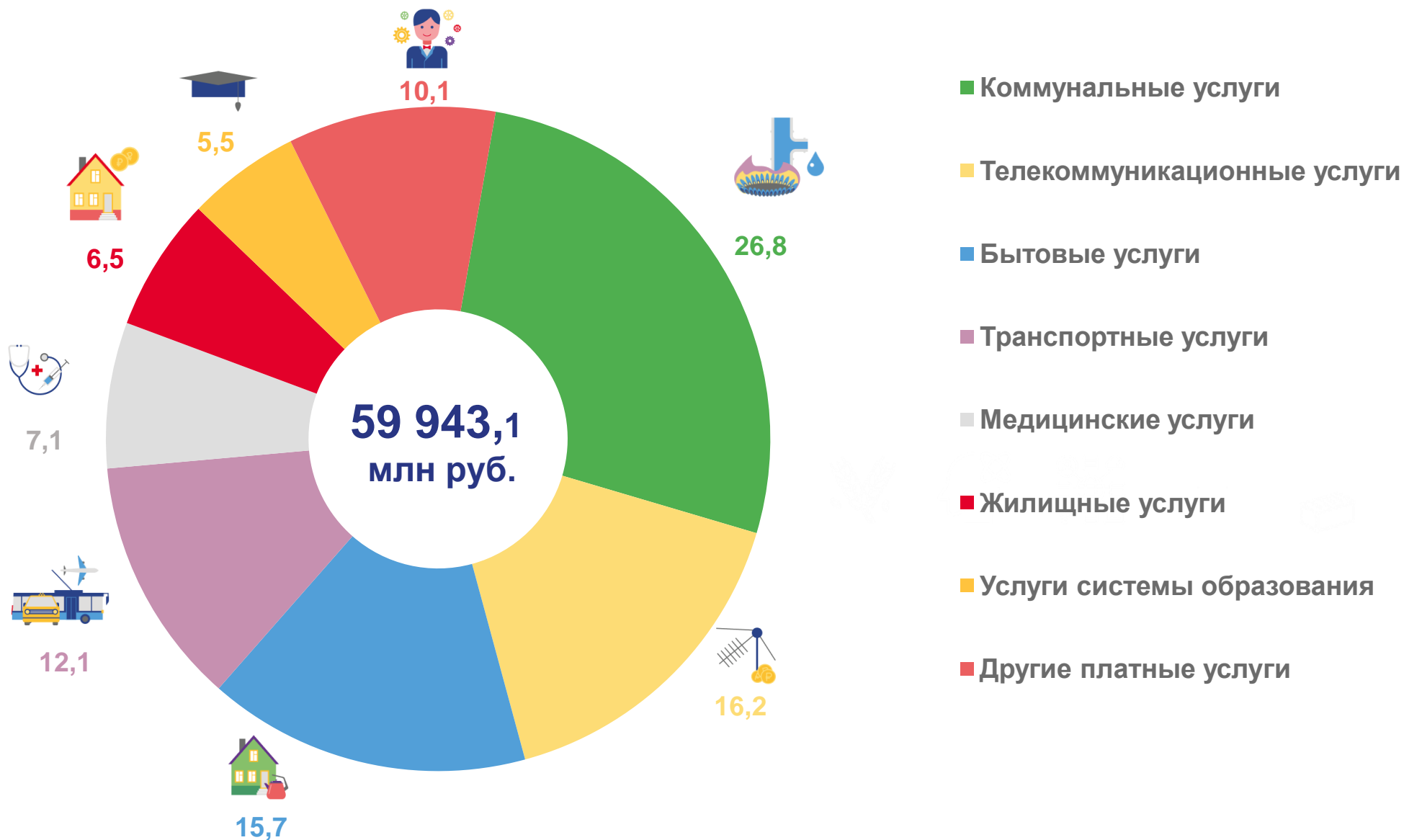
Темп роста в фактических ценах в процентах к соответствующему периоду предыдущего года

ТОП – 10 ЛИДИРУЮЩИХ ВИДОВ ПЛАТНЫХ УСЛУГ НАСЕЛЕНИЮ



СТРУКТУРА ОБЪЕМА ПЛАТНЫХ УСЛУГ НАСЕЛЕНИЮ,

за январь - ноябрь 2022 года, в % к общему объему



ДИНАМИКА БЫТОВЫХ УСЛУГ НАСЕЛЕНИЮ,

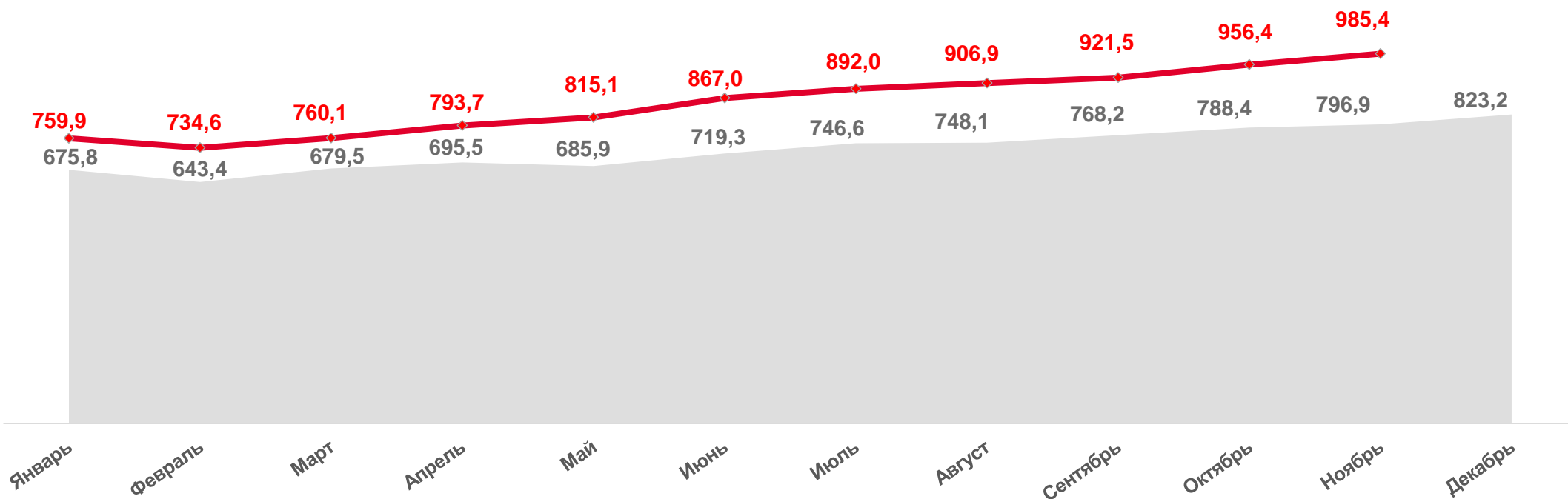
за январь - ноябрь, в миллионах рублей



Бытовые услуги населению
9 392,6 млн руб.



Индекс физического объема
95,3% ▼



2021 год

2022 год



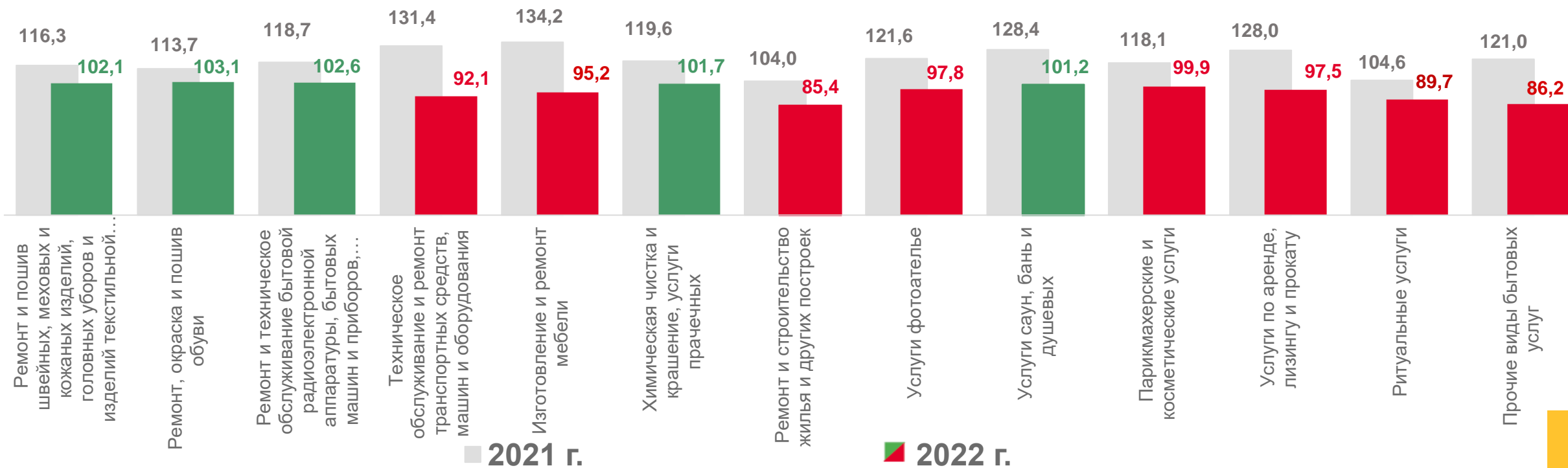
ИНДЕКС ФИЗИЧЕСКОГО ОБЪЕМА ПО ВИДАМ УСЛУГ,

за январь – ноябрь, в % к соответствующему периоду предыдущего года

Бытовые услуги населению

2021 год **120,2%** ▲

2022 год **95,3%** ▼



ВИДЫ БЫТОВЫХ УСЛУГ НАСЕЛЕНИЮ,

за январь - ноябрь 2022 года, в миллионах рублей

9 392,6 млн рублей

Всего оказано бытовых услуг населению на сумму

118,2%

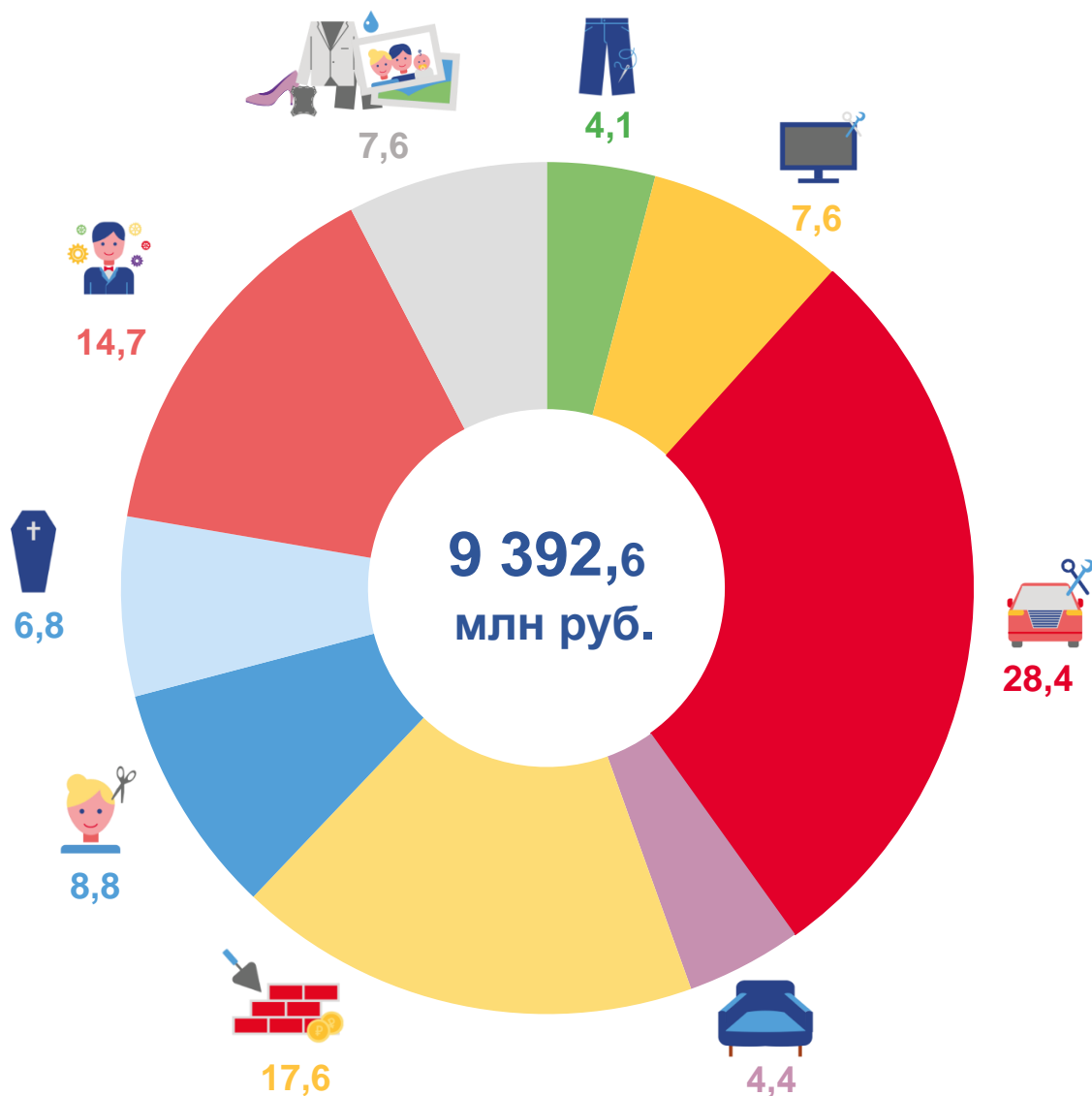
Темп роста в фактических ценах в процентах к соответствующему периоду предыдущего года

ТОП – 10 ЛИДИРУЮЩИХ ВИДОВ БЫТОВЫХ УСЛУГ НАСЕЛЕНИЮ



СТРУКТУРА БЫТОВЫХ УСЛУГ НАСЕЛЕНИЮ,

за январь - ноябрь 2022 года, в % к общему объему



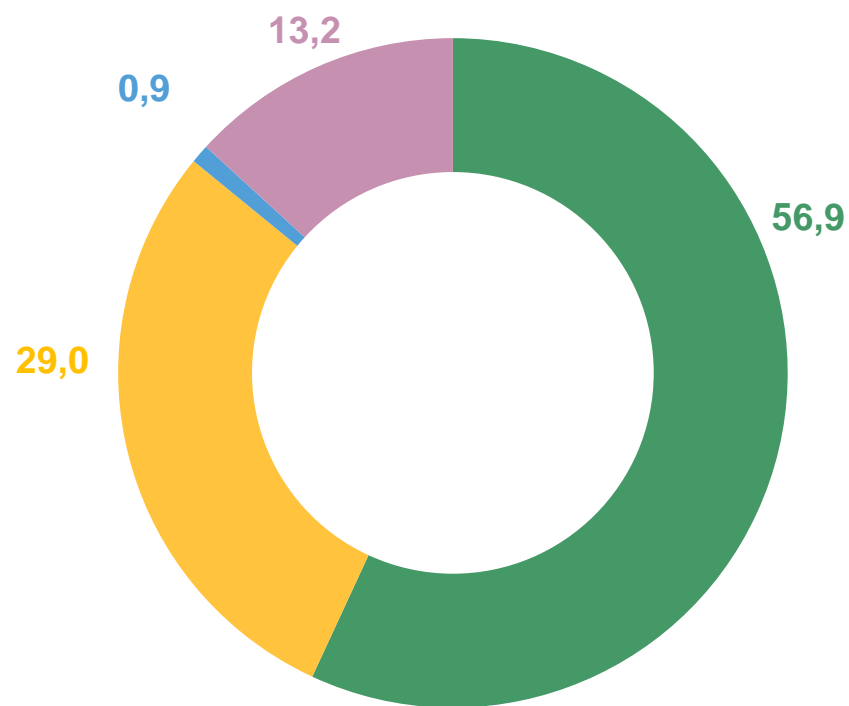
- ремонт и пошив швейных, меховых и кожаных изделий, головных уборов и изделий текстильной галантереи, ремонт, пошив и вязание трикотажных
- ремонт и техническое обслуживание бытовой радиоэлектронной аппаратуры, бытовых машин и приборов, ремонт и изготовление металлоизделий
- техническое обслуживание и ремонт транспортных средств, машин и оборудования
- изготовление и ремонт мебели
- ремонт и строительство жилья и других построек
- парикмахерские и косметические услуги
- ритуальные услуги
- прочие виды бытовых услуг
- Другие виды бытовых услуг



СТРУКТУРА ОБЪЕМА ПЛАТНЫХ УСЛУГ НАСЕЛЕНИЮ ПО ТИПАМ ХОЗЯЙСТВУЮЩИХ СУБЪЕКТОВ,

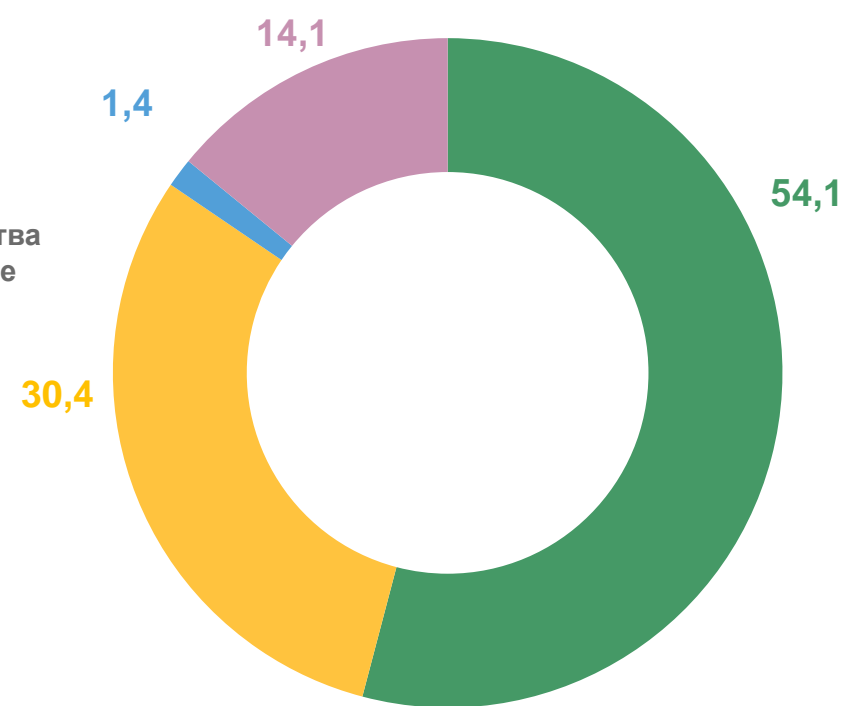
за январь – ноябрь, в % к итогу

2021 г.



- Организации, не относящиеся к субъектам малого предпринимательства
- Субъекты малого предпринимательства (юридические лица и индивидуальные предприниматели)
- Самозанятые
- Ненаблюдаемая деятельность (расчёт)

2022 г.



ОТВЕТСТВЕННЫЕ

Территориальный орган Федеральной службы государственной статистики по Брянской области

Отдел статистики рыночных услуг

Пахомова Оксана Валерьевна
тел. (4832) 67 12 58

Гренкова Евгения Викторовна
тел. (4832) 67 13 60

